

# Informacja o sytuacji na rynku pracy

województwa kujawsko-pomorskiego  
w marcu 2026 roku

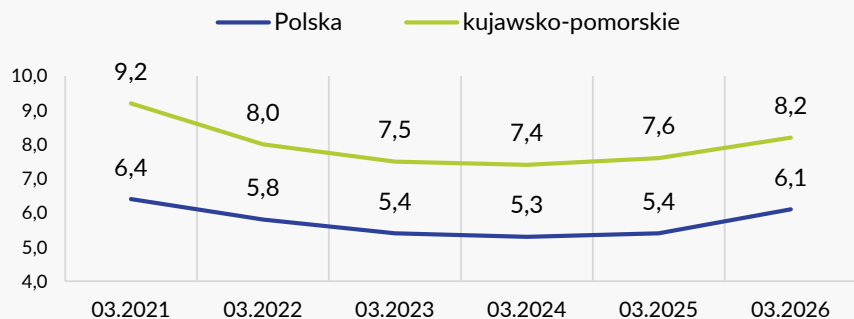


# Rynek pracy w województwie kujawsko-pomorskim

(marzec 2026 roku)

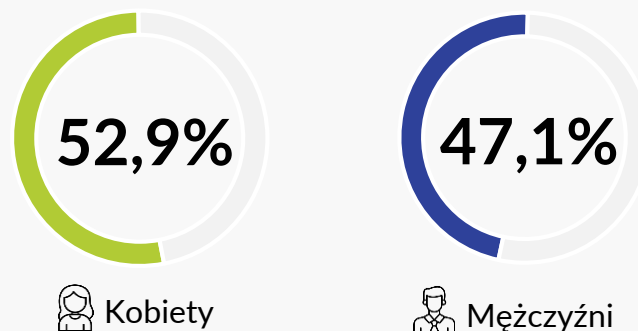
## Stopa bezrobocia

**8,2%**



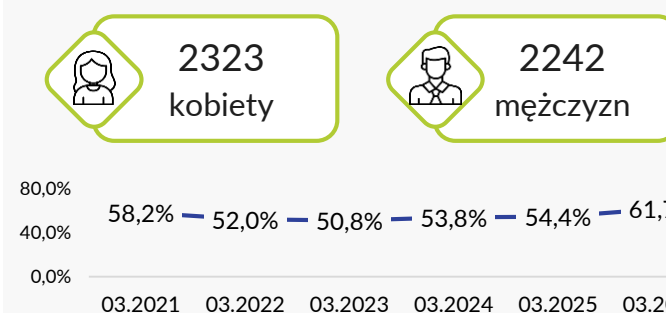
## Liczba bezrobotnych

**62 046**

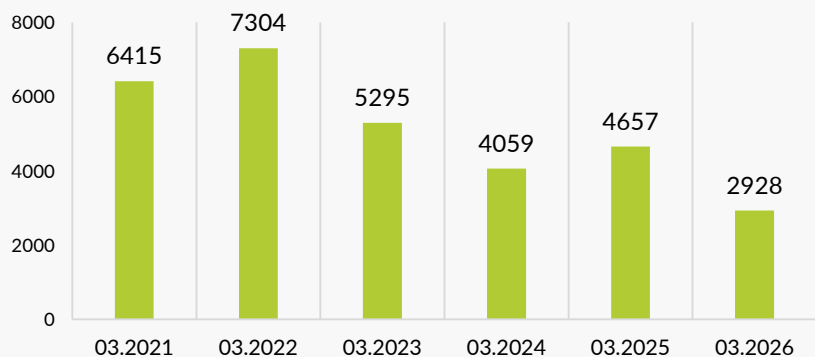


## Podjęcia pracy

**4565**



## Wolne miejsca pracy i miejsca aktywizacji zawodowej

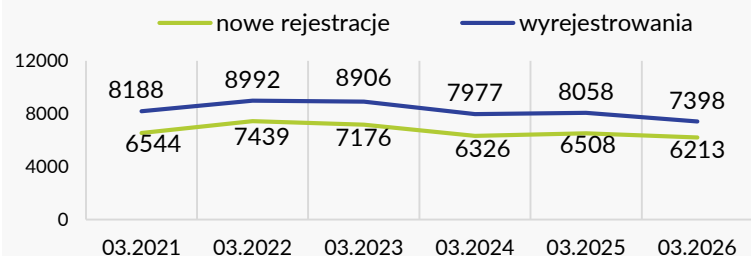


## Nowe rejestracje

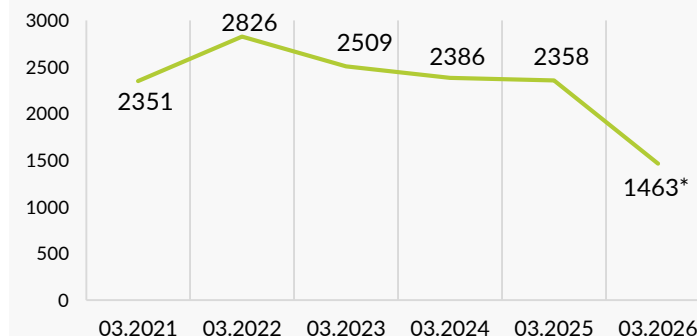
**6213**

## Wyłączenia

**7398**



## Liczba osób korzystających z form pomocy



\* Spadek liczby udzielonych form wsparcia wynika ze zmniejszenia środków Funduszu Pracy przeznaczonych na aktywizację zawodową.

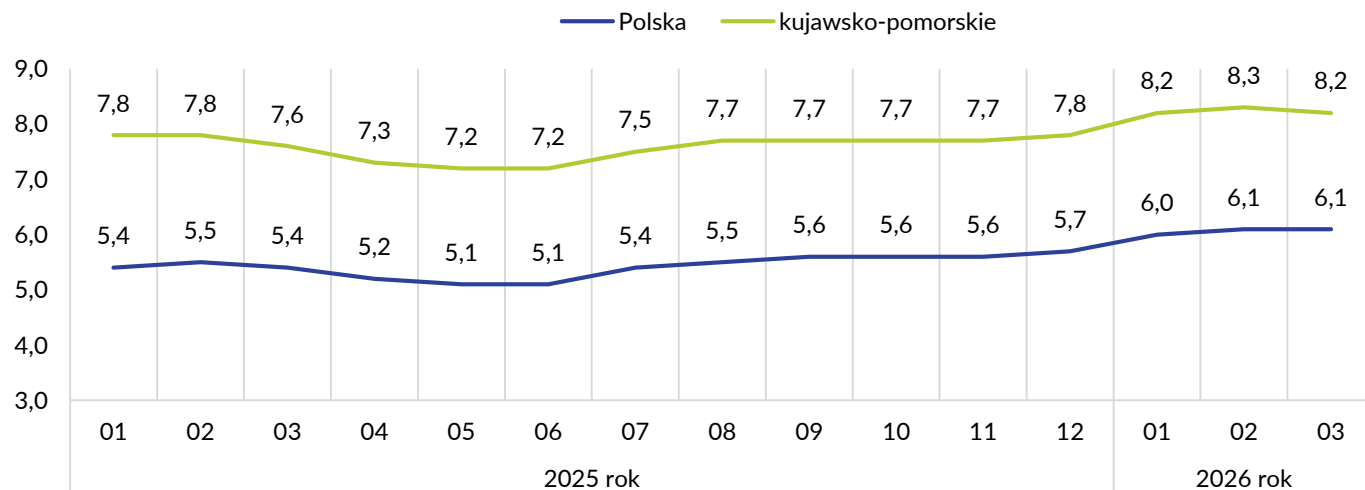
# Stopa bezrobocia w Polsce

## 6,1%

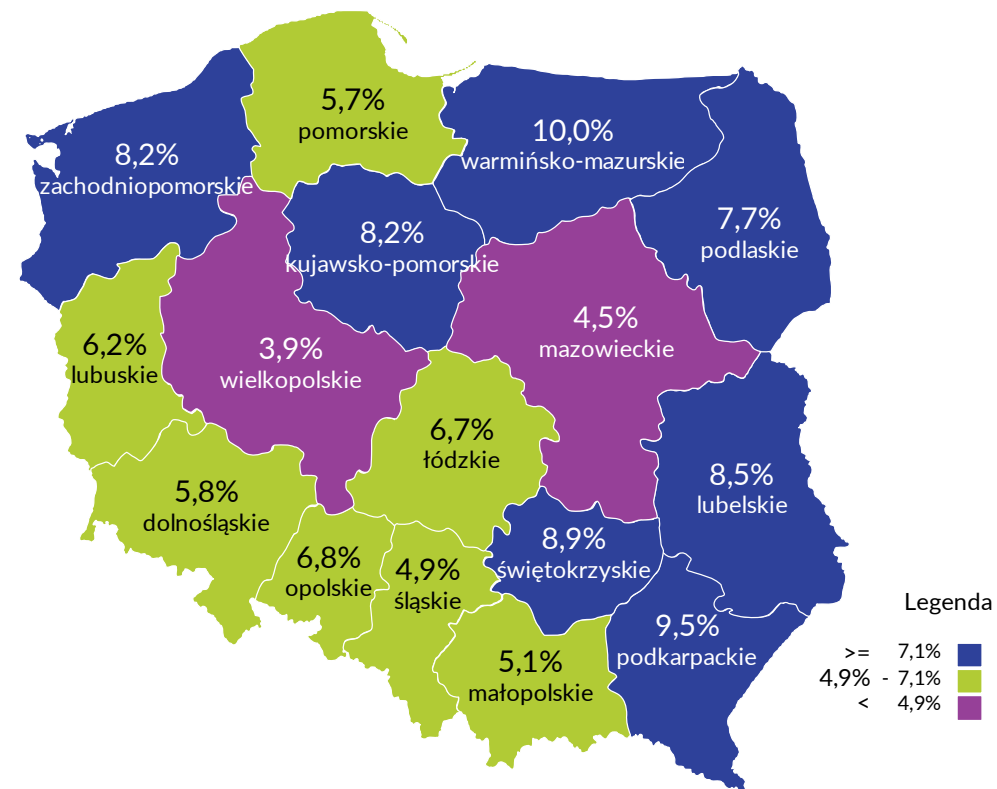
m/m: bez zmian  
r/r: +0,7 p. proc.

W Polsce stopa bezrobocia rejestrowanego, w końcu marca 2026 roku, wyniosła 6,1% i pozostała na takim samym poziomie jak w lutym br., ale była o 0,7 p. proc. wyższa niż w marcu 2025 roku. Najwyższy poziom bezrobocia wystąpił w województwach warmińsko-mazurskim (10,0%) i podkarpackim (9,5%), a najniższy – w województwie wielkopolskim (3,9%). Województwo kujawsko-pomorskie zajęło 11. miejsce pod względem wysokości wskaźnika bezrobocia.

Stopa bezrobocia w końcu miesiąca w latach 2025-2026 roku (w %)



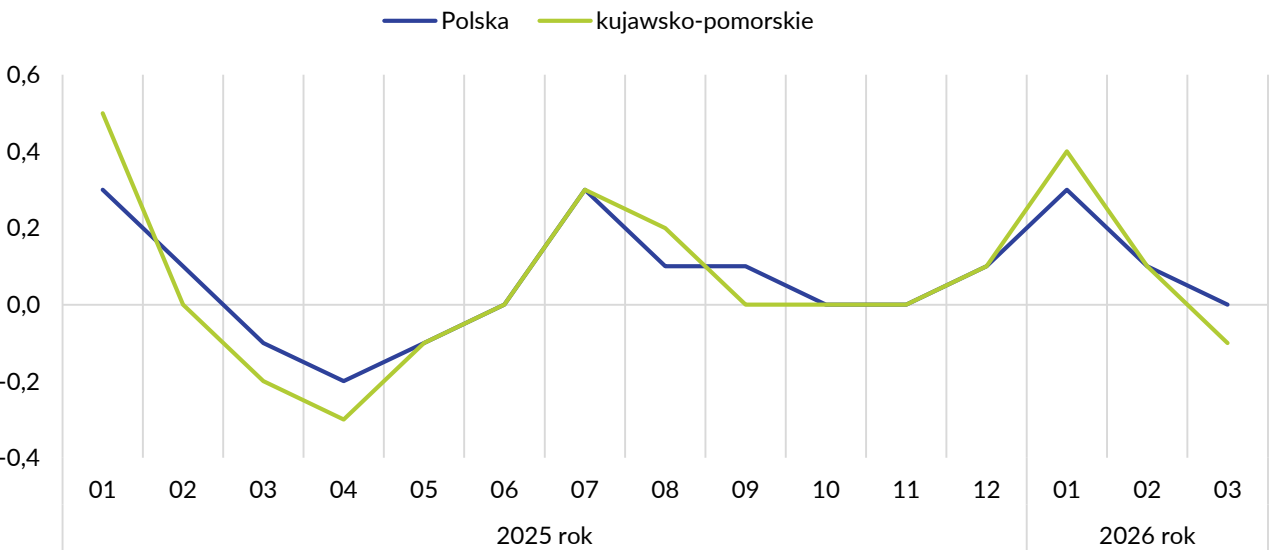
Stopa bezrobocia w Polsce w końcu marca 2026 roku



# Zmiana stopy bezrobocia w Polsce

Stopa bezrobocia w ujęciu miesięcznym wzrosła w trzech województwach, w siedmiu nie zmieniła się, a w sześciu zmniejszyła się.  
W ujęciu rocznym stopa bezrobocia wzrosła we wszystkich województwach.

Zmiana stopy bezrobocia w odniesieniu do poprzedniego miesiąca (w p. proc.)



Zmiana stopy bezrobocia według województw w marcu 2026 roku (w p. proc.)

	do 02.2026 roku	do 03.2025 roku
śląskie	0,1	0,9
małopolskie	0,1	0,7
dolnośląskie	0,1	0,8
zachodniopomorskie	0,0	1,0
wielkopolskie	0,0	0,7
pomorskie	0,0	0,8
opolskie	0,0	0,7
mazowieckie	0,0	0,3
łódzkie	0,0	0,9
lubuskie	0,0	1,3
warmińsko-mazurskie	-0,1	1,2
świętokrzyskie	-0,1	1,0
podlaskie	-0,1	0,5
podkarpackie	-0,1	0,6
lubelskie	-0,1	0,9
kujawsko-pomorskie	-0,1	0,6

# Stopa bezrobocia w województwie kujawsko-pomorskim

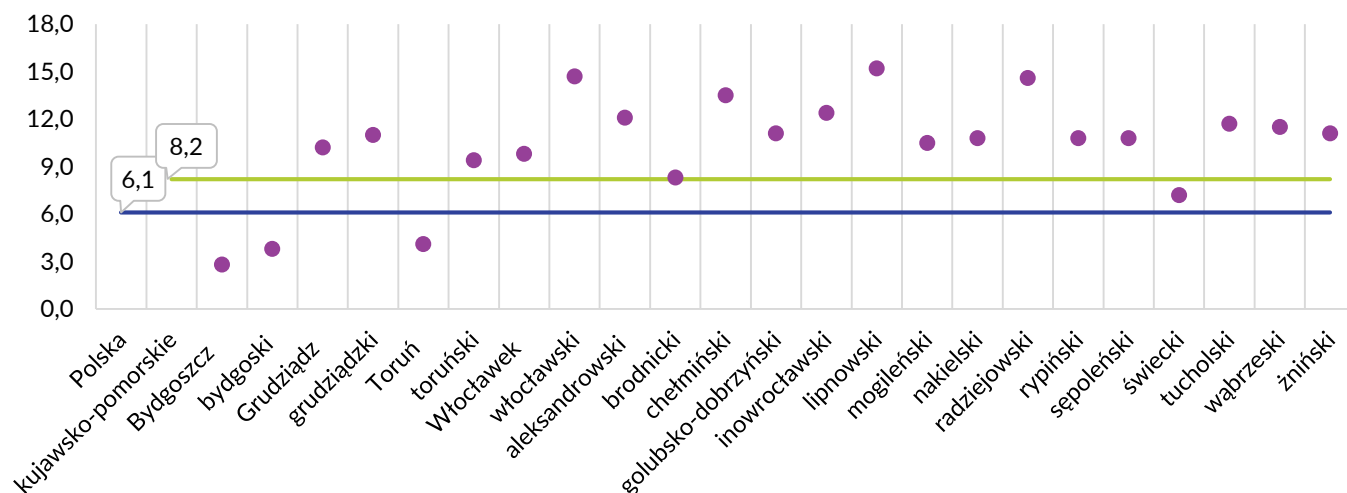
## 8,2%

m/m: -0,1 p. proc.  
r/r: +0,6 p. proc.

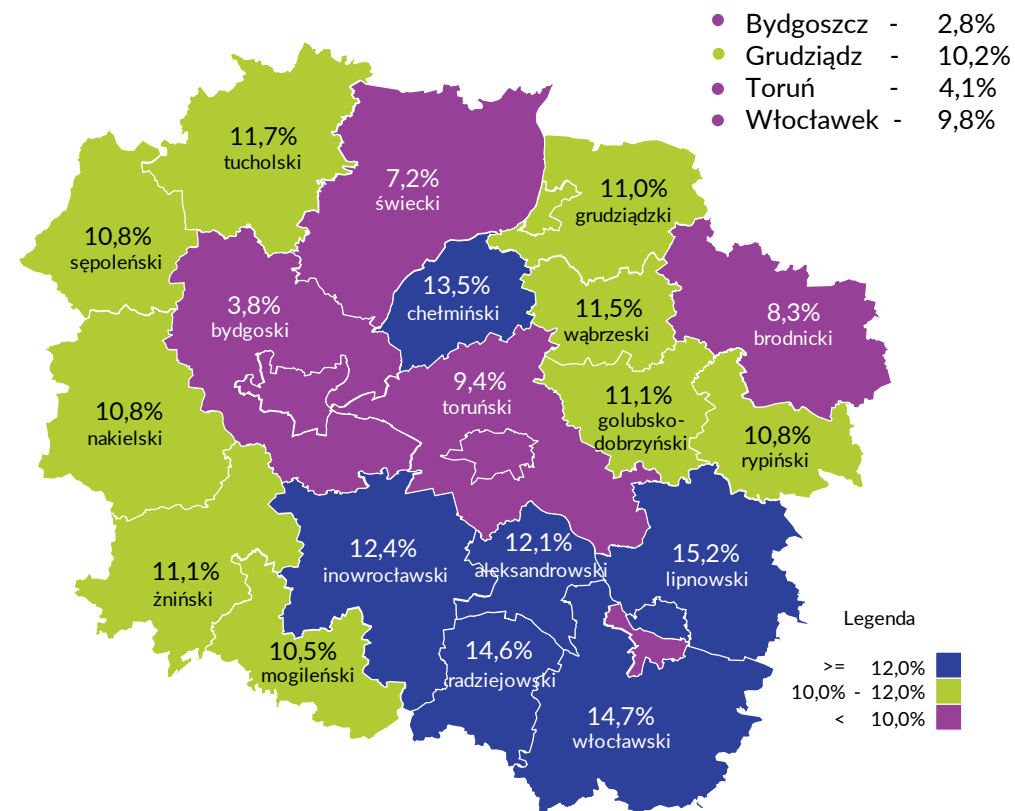
W województwie kujawsko-pomorskim stopa bezrobocia rejestrowanego w końcu marca 2026 roku wyniosła 8,2% i była o 0,1 p. proc. niższa niż w lutym br., ale o 0,6 p. proc. wyższa niż w marcu 2025 roku.

W poszczególnych powiatach województwa stopa bezrobocia wahała się od 2,8% w Bydgoszczy do 15,2% w powiecie lipnowskim.

Stopa bezrobocia według powiatów województwa kujawsko-pomorskiego na tle Polski w końcu marca 2026 roku (w %)



Stopa bezrobocia w województwie kujawsko-pomorskim w końcu marca 2026 roku



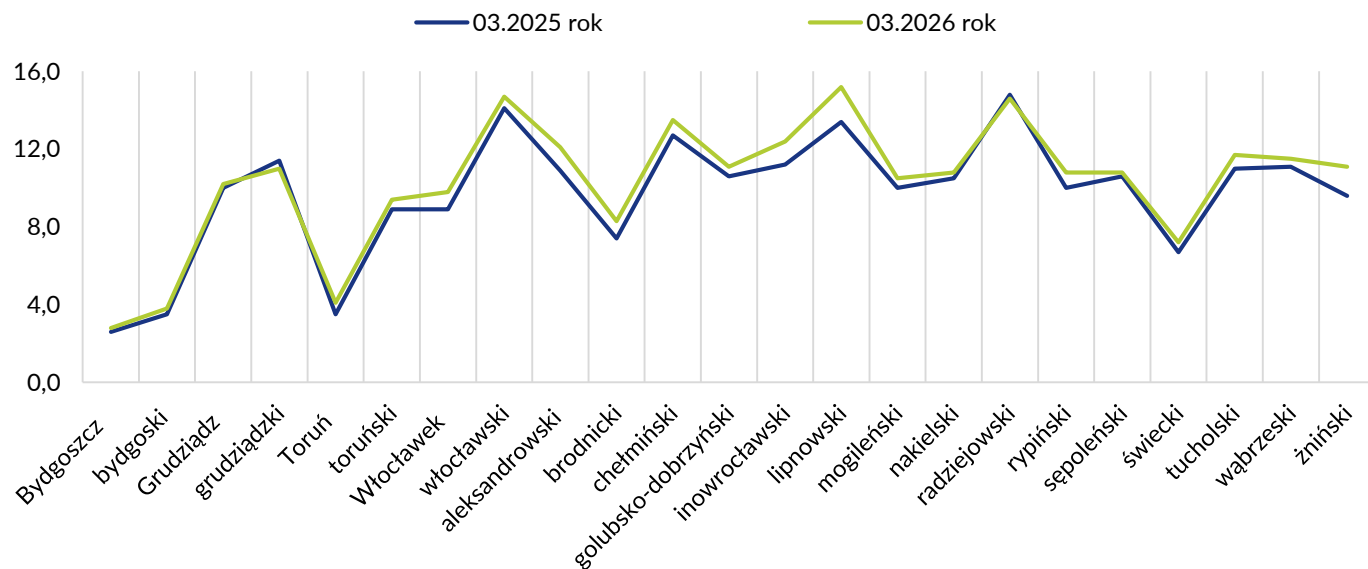
# Zmiana stopy bezrobocia w województwie kujawsko-pomorskim

W marcu br. stopa bezrobocia spadła w siedemnastu powiatach, w trzech wzrosła, a w trzech nie zmieniła się.

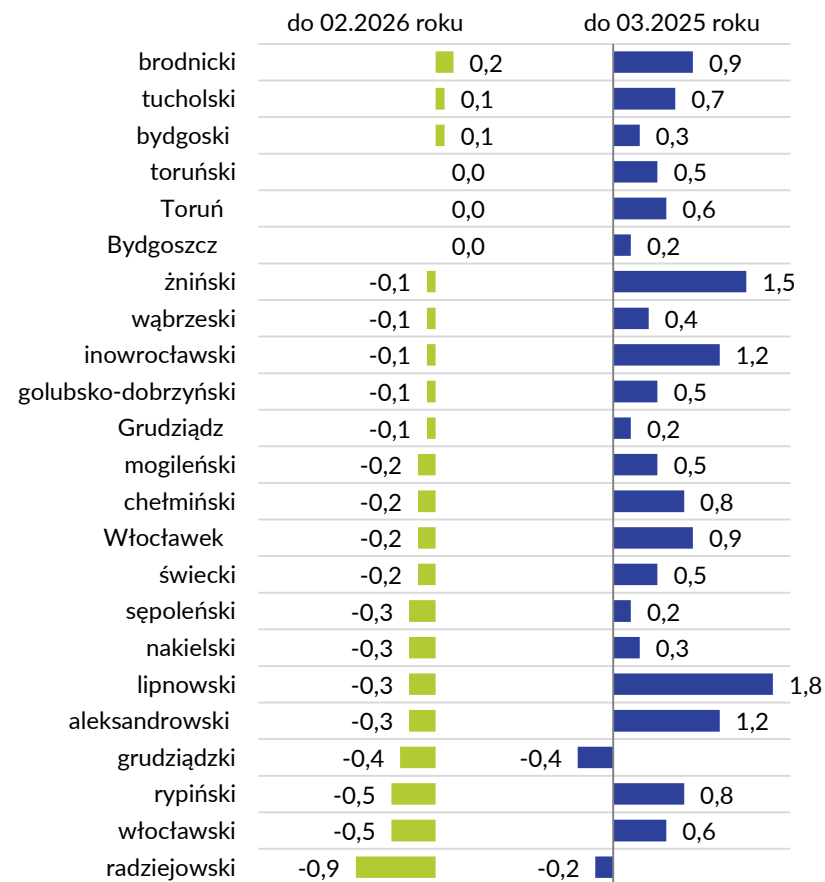
W skali roku stopa bezrobocia spadła w dwóch powiatach, a w dwudziestu jeden wzrosła.

W dziewiętnastu powiatach województwa stopa bezrobocia przekroczyła średnią wartość dla regionu.

Stopa bezrobocia według powiatów województwa kujawsko-pomorskiego w końcu miesiąca (w %)



Zmiana stopy bezrobocia w województwie kujawsko-pomorskim w marcu 2026 roku według powiatów (w p. proc.)



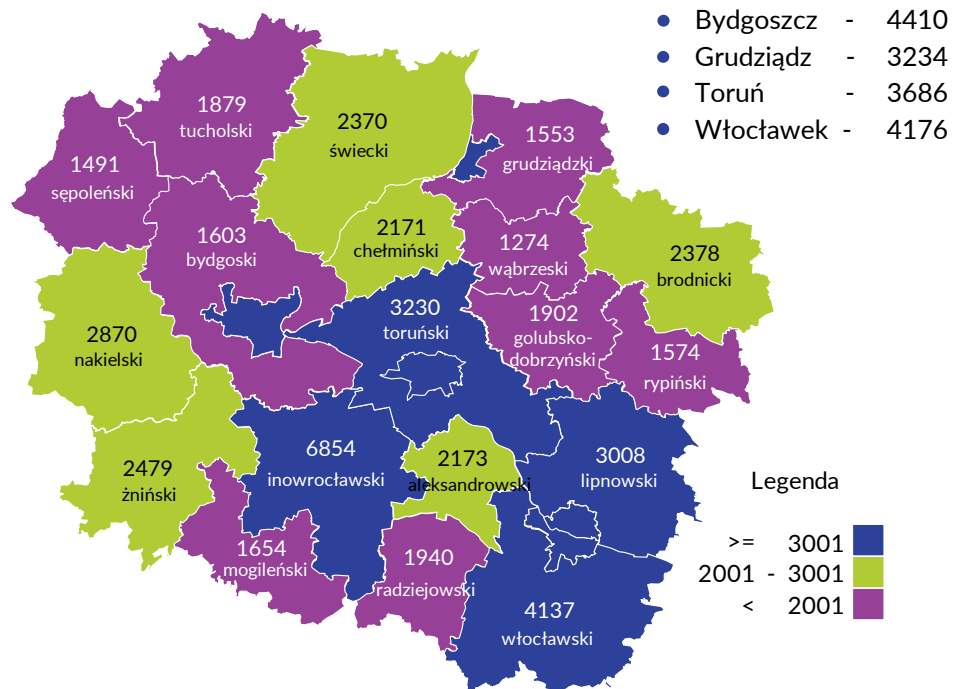
# Liczba bezrobotnych w województwie kujawsko-pomorskim

62 046

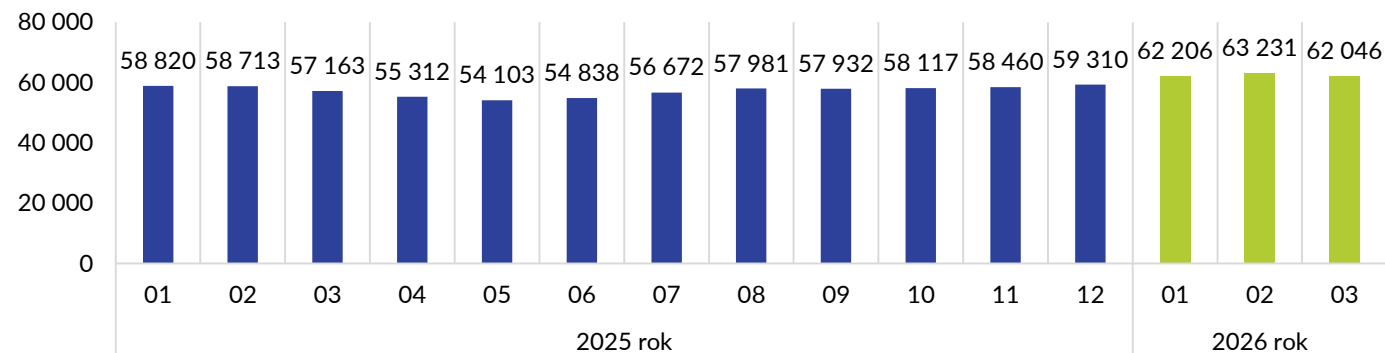
m/m: -1,9%  
r/r: +8,5%

W końcu marca 2026 roku w urzędach pracy pozostawało zarejestrowanych **62 046 osób bezrobotnych**. To o 1185 osób mniej niż w lutym br., ale o 4883 osoby więcej niż w marcu 2025 roku.

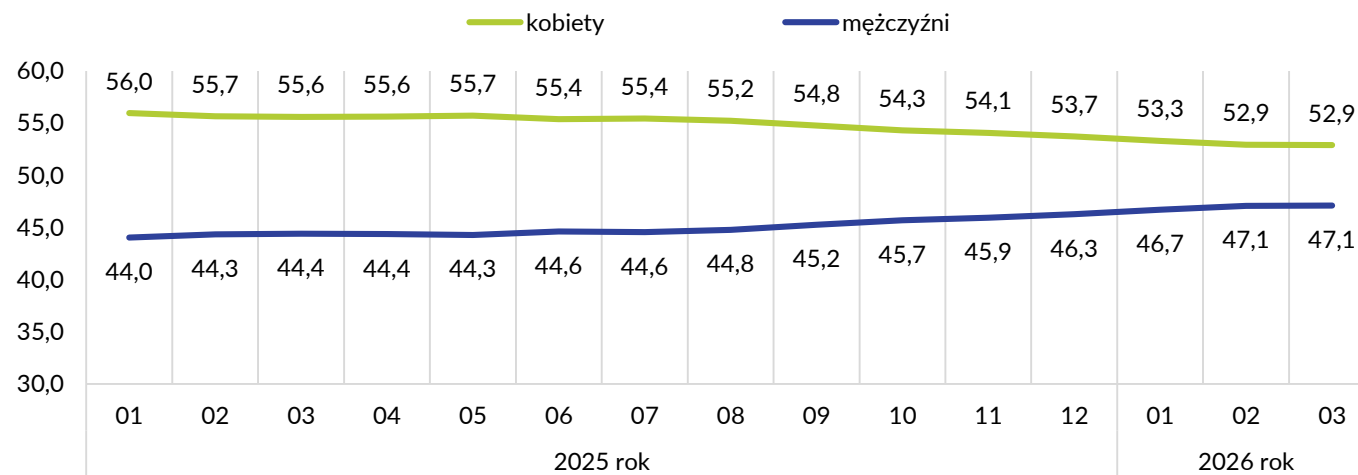
Liczba bezrobotnych w województwie kujawsko-pomorskim w końcu marca 2026 roku



Liczba bezrobotnych zarejestrowanych w województwie kujawsko-pomorskim w końcu miesiąca



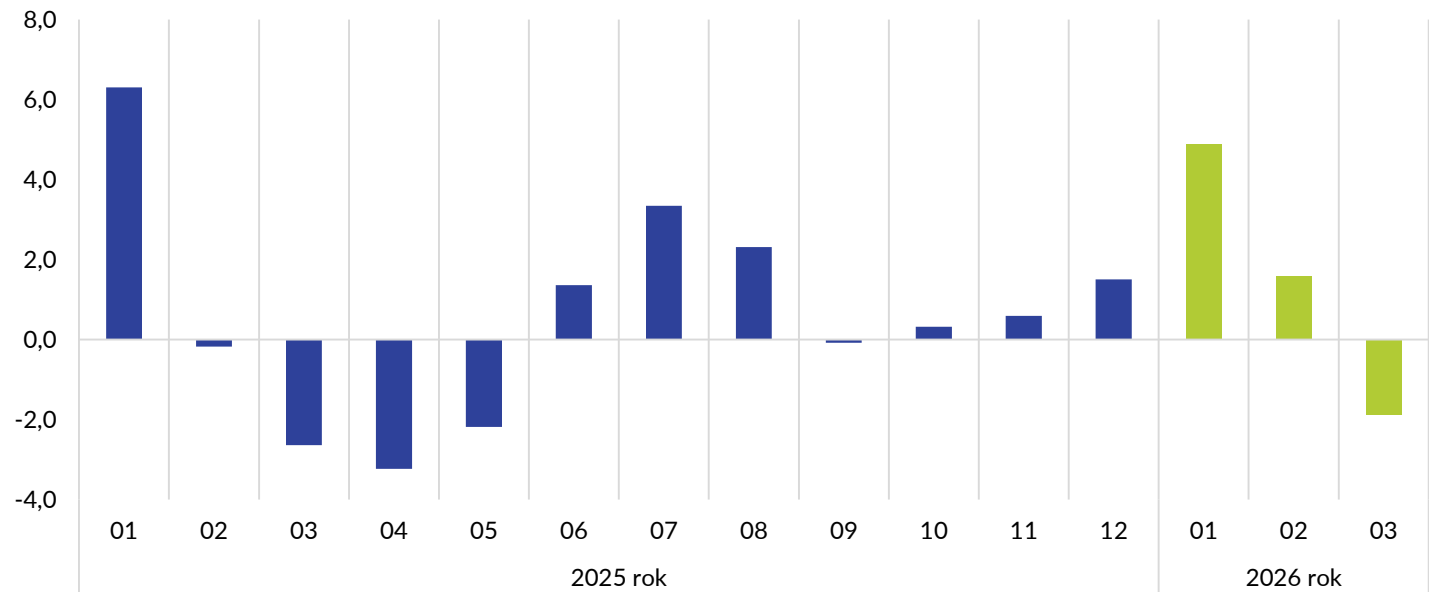
Udział bezrobotnych według płci wśród ogółu bezrobotnych w końcu miesiąca (w %)



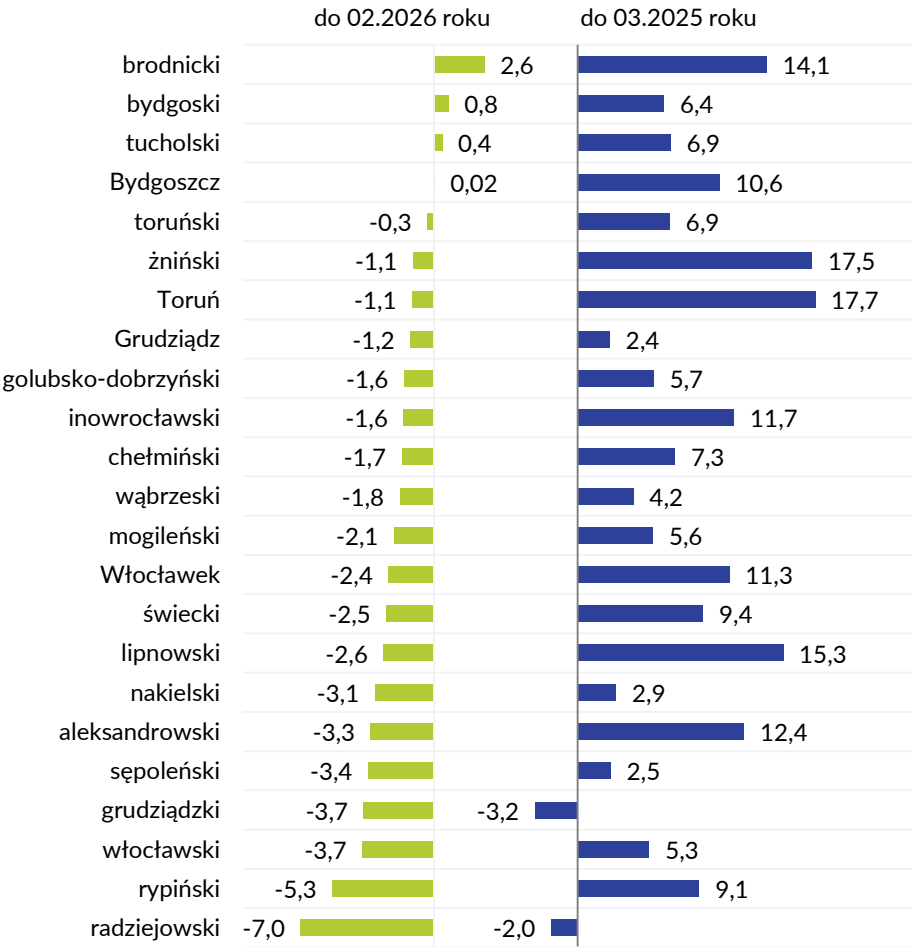
# Zmiana liczby bezrobotnych w województwie kujawsko-pomorskim

W ujęciu miesięcznym liczba bezrobotnych zwiększyła się w czterech powiatach województwa kujawsko-pomorskiego, a w dziewiętnastu zmniejszyła się. Natomiast rok do roku liczba osób bezrobotnych zwiększyła się w dwudziestu jeden powiatach, a w dwóch zmniejszyła się.

Zmiana liczby bezrobotnych w województwie kujawsko-pomorskim w odniesieniu do poprzedniego miesiąca (w %)

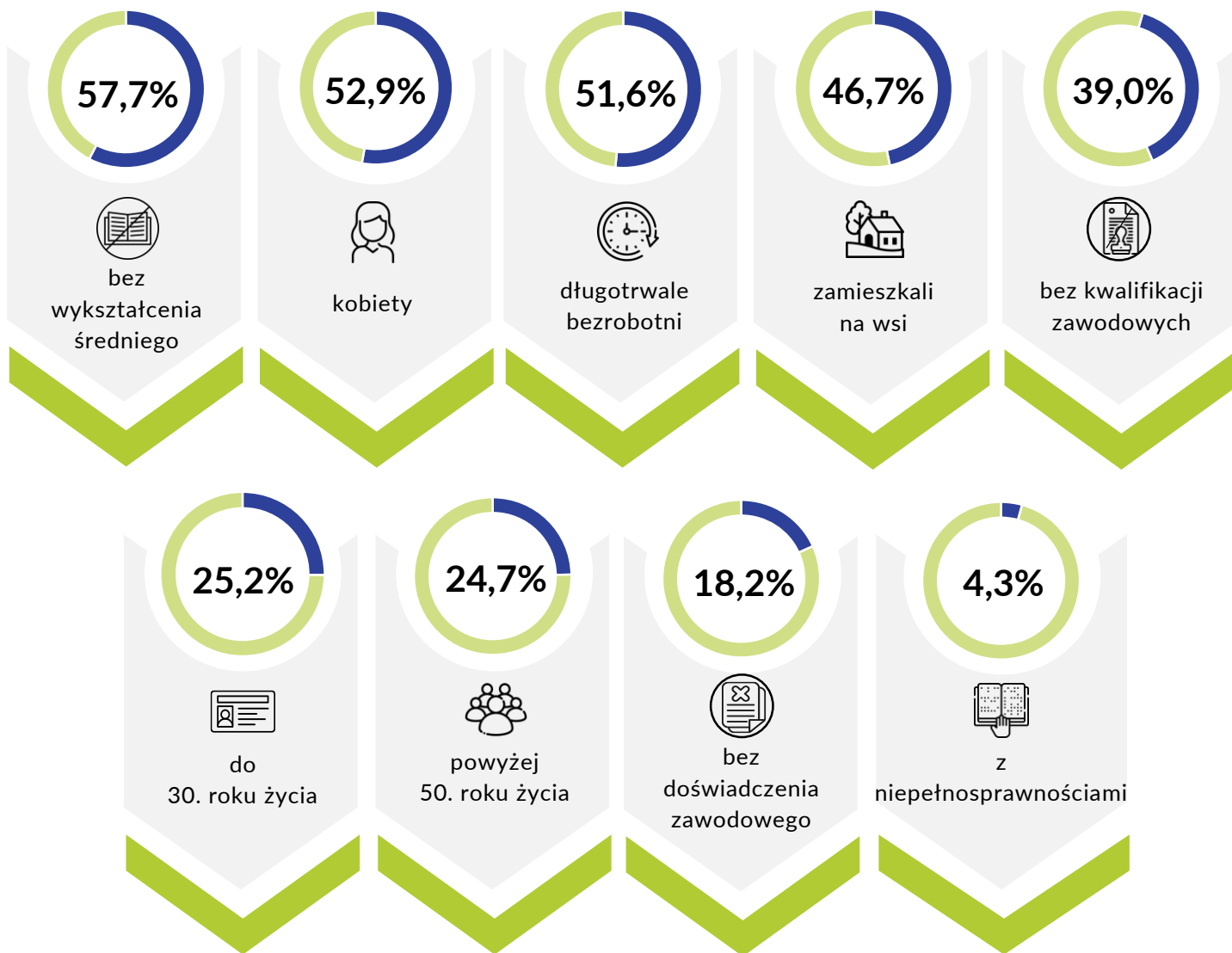


Zmiana liczby bezrobotnych w marcu 2026 roku według powiatów (w %)

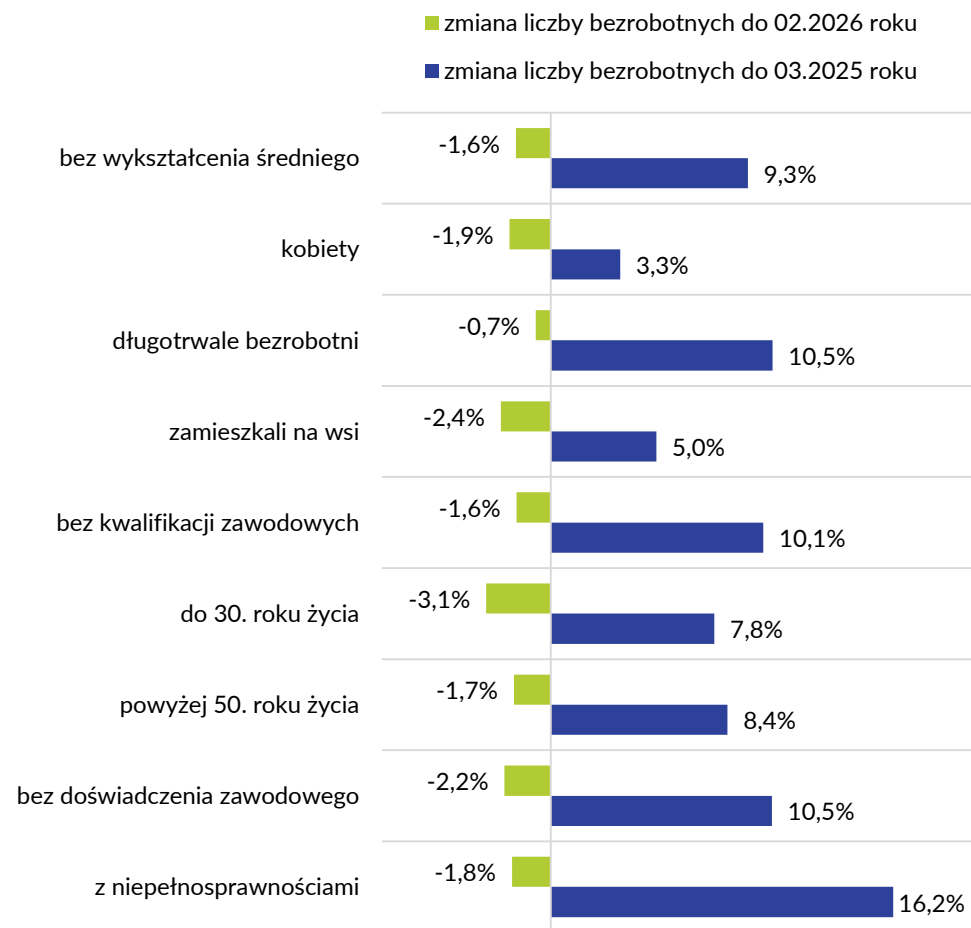




# Udział wybranych grup bezrobotnych w ogólnej liczbie bezrobotnych



## Zmiana liczby bezrobotnych w wybranych grupach bezrobotnych



# Liczba nowych rejestracji i wyrejestrowań

(styczeń-marzec 2026 r.)

Nowe rejestracje

20 217

r/r: -1394 osoby

Wyłączenia

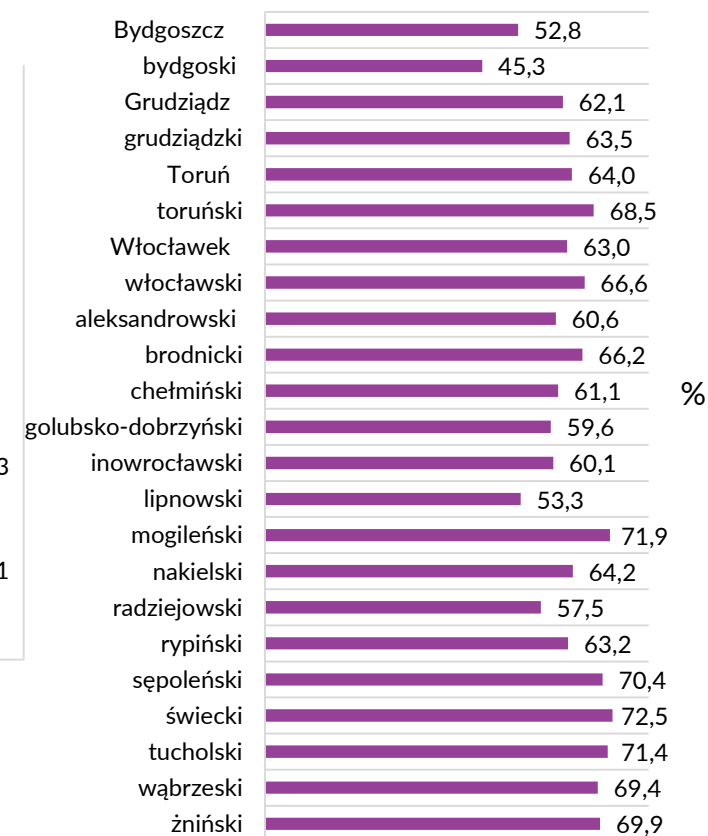
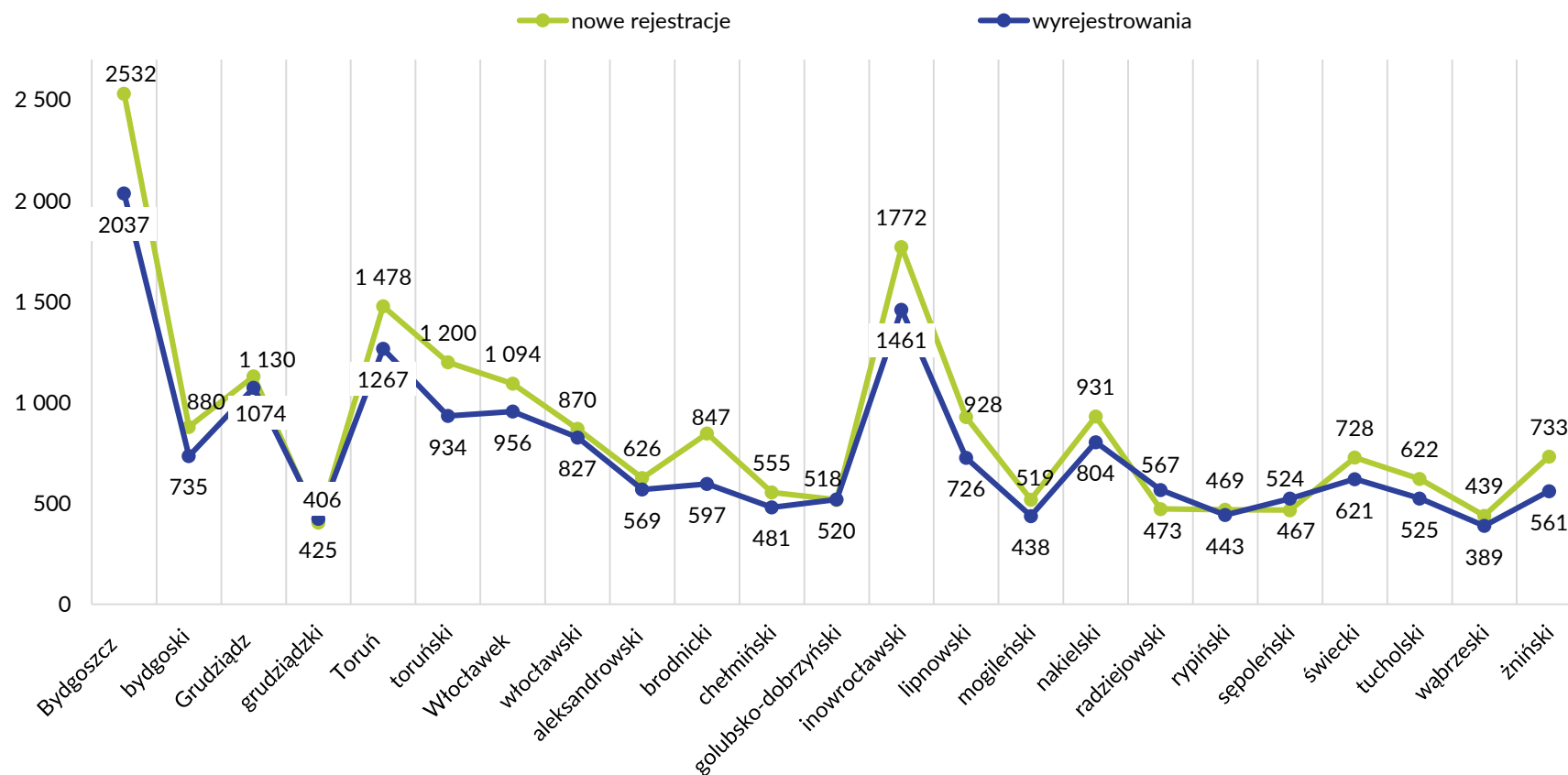
17 481

r/r: -2300 osób

Podjęcia pracy

62,1%

r/r: +6,3 p. proc.



# Nowe rejestracje i wyłączenia osób bezrobotnych

## Nowe rejestracje

6213

m/m: -2,1%  
r/r: -4,5%

W marcu 2026 roku w urzędach pracy zarejestrowano 6213 osób bezrobotnych, tj. o 135 osób mniej niż w lutym br. i o 295 osób mniej niż w marcu 2025 roku. Wśród nowo zarejestrowanych 78,1% stanowili bezrobotni powracający do ewidencji urzędów pracy.

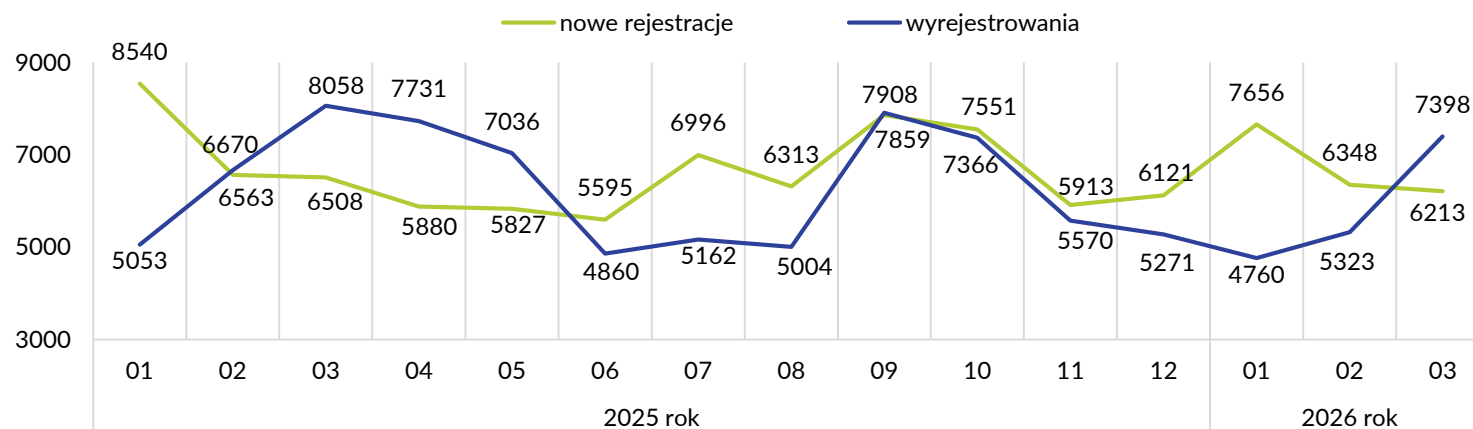
## Wyłączenia

7398

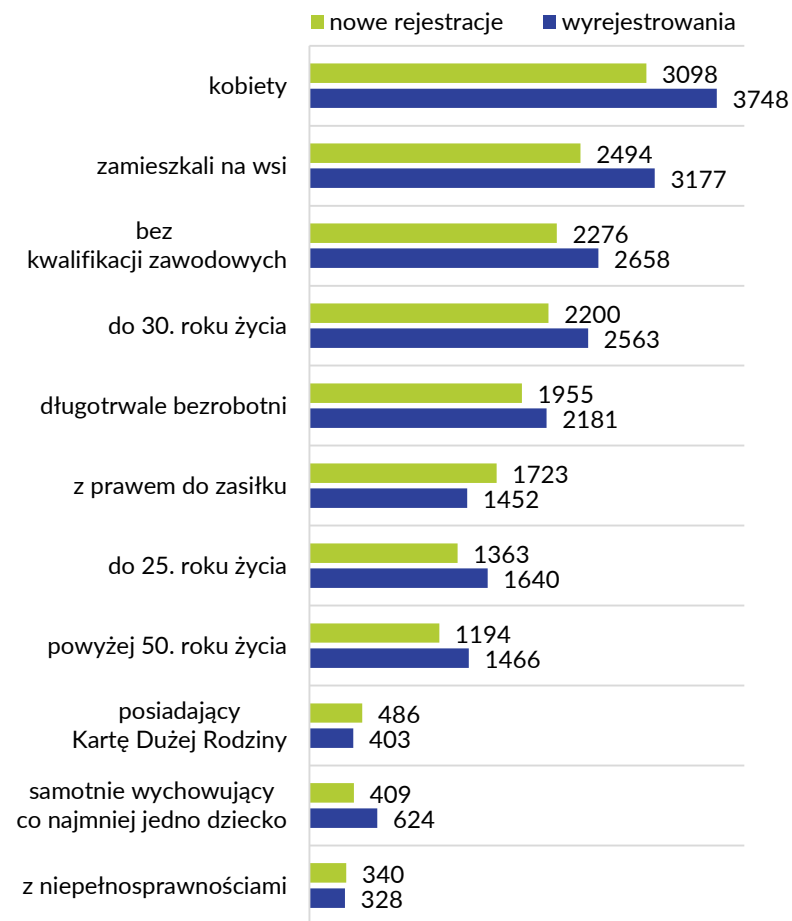
m/m: +39,0%  
r/r: -8,2%

W tym samym miesiącu wyrejestrowano 7398 osób. To o 2075 osób więcej niż w lutym br., ale o 660 osób mniej niż w marcu 2025 roku. Kobiety stanowiły 50,7% ogółu wyłączeń.

Liczba osób bezrobotnych zarejestrowanych i wyrejestrowanych w województwie kujawsko-pomorskim w marcu 2026 roku



Nowe rejestracje i wyłączenia wśród wybranych grup bezrobotnych



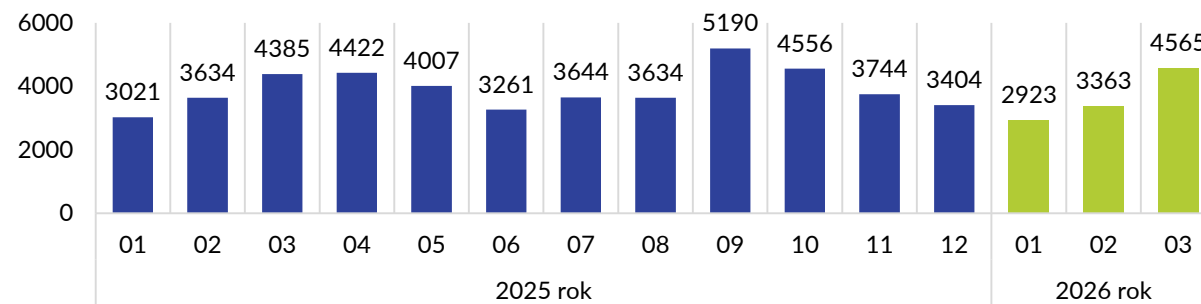
# Podjęcia pracy

## 4565

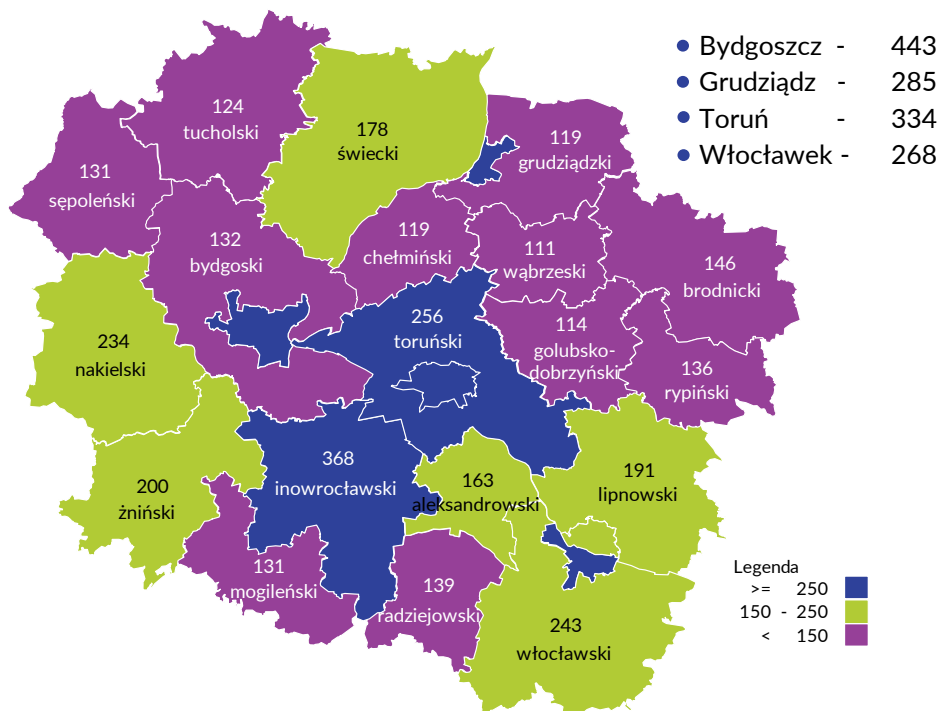
m/m: +35,7%  
r/r: +4,1%

W marcu 2026 roku zostało wyrejestrowanych 4565 osób z ewidencji urzędów pracy z powodu podjęcia pracy (61,7% ogółu wyłączeń). To o 1202 osoby więcej niż w lutym br. i o 180 osób więcej niż w marcu 2025 roku. Najwyższy udział osób podejmujących zatrudnienie odnotowano wśród bezrobotnych uprawnionych do zasiłku.

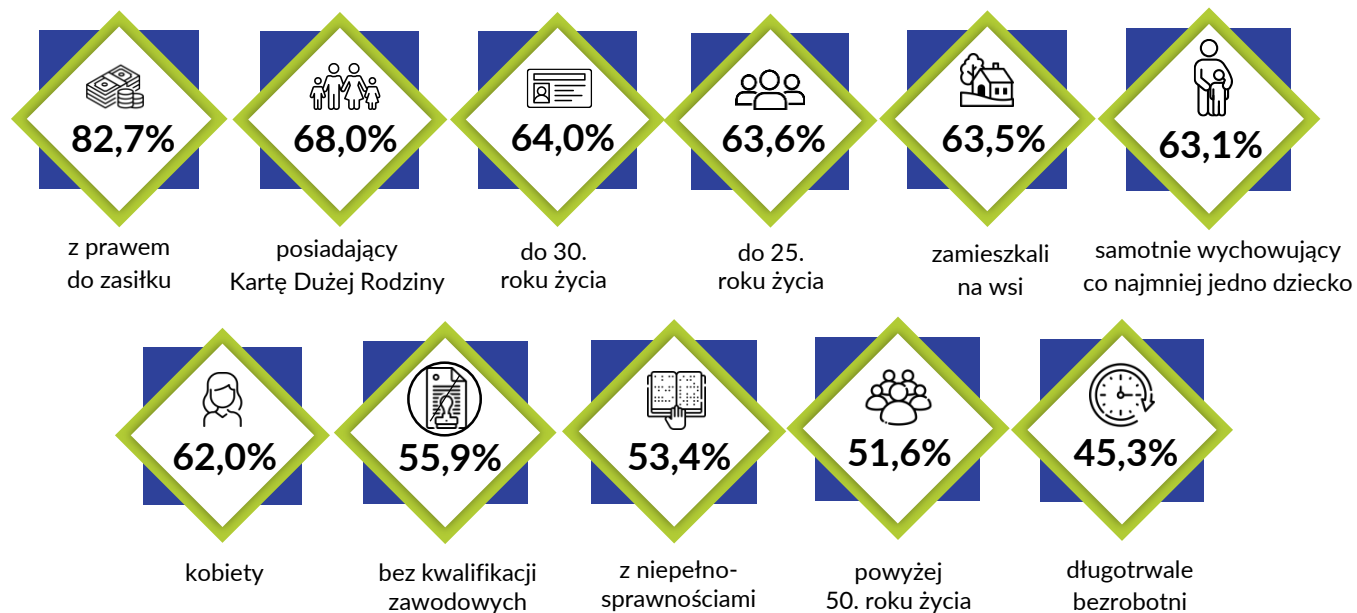
Liczba podjęć pracy w województwie kujawsko-pomorskim



Liczba podjęć pracy według powiatów województwa kujawsko-pomorskiego



Udział podjęć pracy wśród wyłączeń w danej grupie bezrobotnych



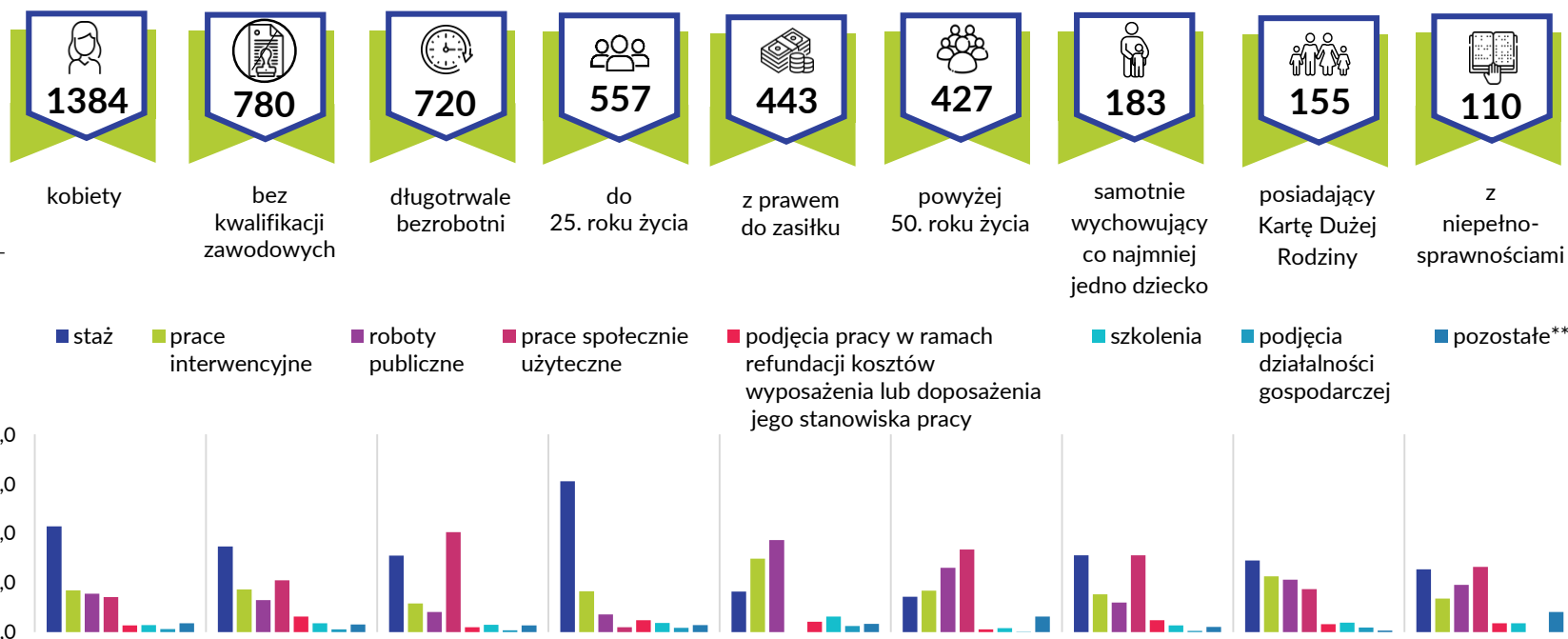
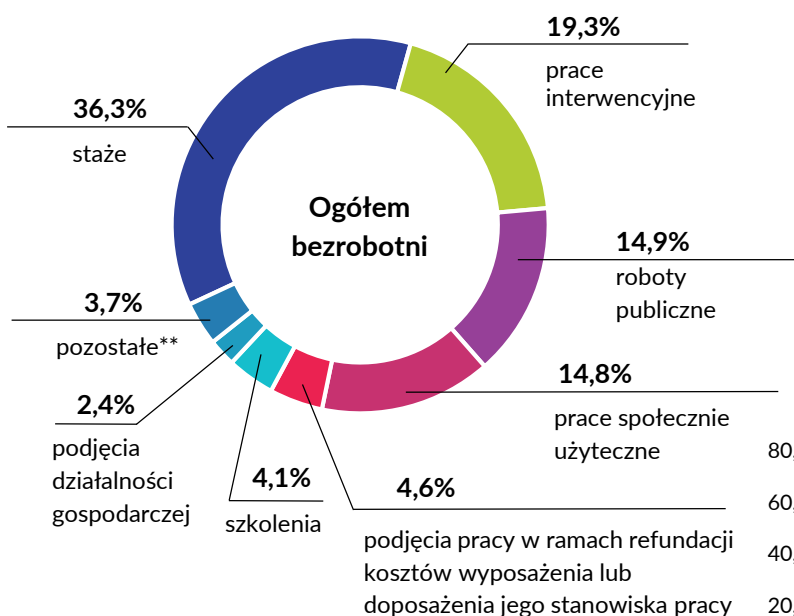
# Formy pomocy dla wybranych grup bezrobotnych

(styczeń-marzec 2026 r.)

## 2244

r/r: -50,0%\*

Od początku 2026 roku z różnych form pomocy oferowanych przez urzędy pracy skorzystały 2244 osoby, podczas gdy w tym samym okresie 2025 roku było 4491 osób\*. Staże były jedną z najczęściej wybieranych form aktywizacji zarówno wśród ogółu bezrobotnych, kobiet, bezrobotnych do 25. roku życia i osób bez kwalifikacji zawodowych.



\*W sprawozdaniu MRPiS-01 o rynku pracy od 2026 roku wprowadzono zmiany wynikające z dostosowania sprawozdania do przepisów ustawy z dnia 20 marca 2025 r. o rynku pracy i służbach zatrudnienia. W związku z tym prezentowane dane nie są w pełni porównywalne z okresami wcześniejszymi.

\*\*pozostałe: podjęcia pracy w ramach pożyczki na utworzenie stanowiska pracy; podjęcia pracy poza miejscem zamieszkania w ramach bonu na zasiedlenie; podjęcia pracy w ramach świadczenia aktywizacyjnego; podjęcia pracy w ramach grantu na utworzenie stanowiska pracy zdalnej; podjęcia pracy w ramach zwrotu kosztów poniesionych na wynagrodzenia, nagrody oraz składki na ubezpieczenia społeczne; podjęcia pracy w ramach refundacji kosztów poniesionych na wynagrodzenia, nagrody oraz składki na ubezpieczenia społeczne za zatrudnienie opiekuna osoby niepełnosprawnej; podjęcia pracy w ramach dofinansowania wynagrodzenia za zatrudnienie skierowanego bezrobotnego powyżej 50 roku życia; podjęcia pracy w ramach założenia lub przystąpienia do spółdzielni socjalnej; skierowania do udziału w działaniach w zakresie reintegracji społecznej; skierowania do agencji zatrudnienia; inne.

# Nowe rejestracje według Polskiej Klasyfikacji Działalności

W marcu 2026 roku osoby rejestrujące się najczęściej pracowały w podmiotach prowadzących działalność w następujących sekcjach PKD\*:



\*Pozostałe sekcje i działalność niezidentyfikowana – 23,5%, osoby dotychczas niepracujące – 8,8%.

Źródło danych: CeSAR, data pobrania: 16.04.2026 r.

W marcu 2026 roku zdecydowana większość osób rejestrujących się w urzędach pracy pochodziła z sektora prywatnego (91,4%). Najwyższy udział kobiet odnotowano w sekcjach: opieka zdrowotna i pomoc społeczna oraz edukacja podczas gdy mężczyźni przeważali w budownictwie oraz w sekcji wytwarzanie i zaopatrywanie w energię elektryczną, gaz, parę wodną, gorącą wodę i powietrze do układów klimatyzacyjnych.



## Kobiety



Opieka zdrowotna i pomoc społeczna

85,1%



Edukacja

81,1%



Działalność finansowa i ubezpieczeniowa

76,5%



Działalność związana z kulturą, rozrywką i rekreacją

68,4%



## Mężczyźni



Budownictwo

93,4%



Wytwarzanie i zaopatrywanie w energię elektryczną, gaz, parę wodną, gorącą wodę i powietrze do układów klimatyzacyjnych

83,3%



Gospodarstwa domowe zatrudniające pracowników; gospodarstwa domowe produkujące wyroby i świadczące usługi na własne potrzeby

80,0%

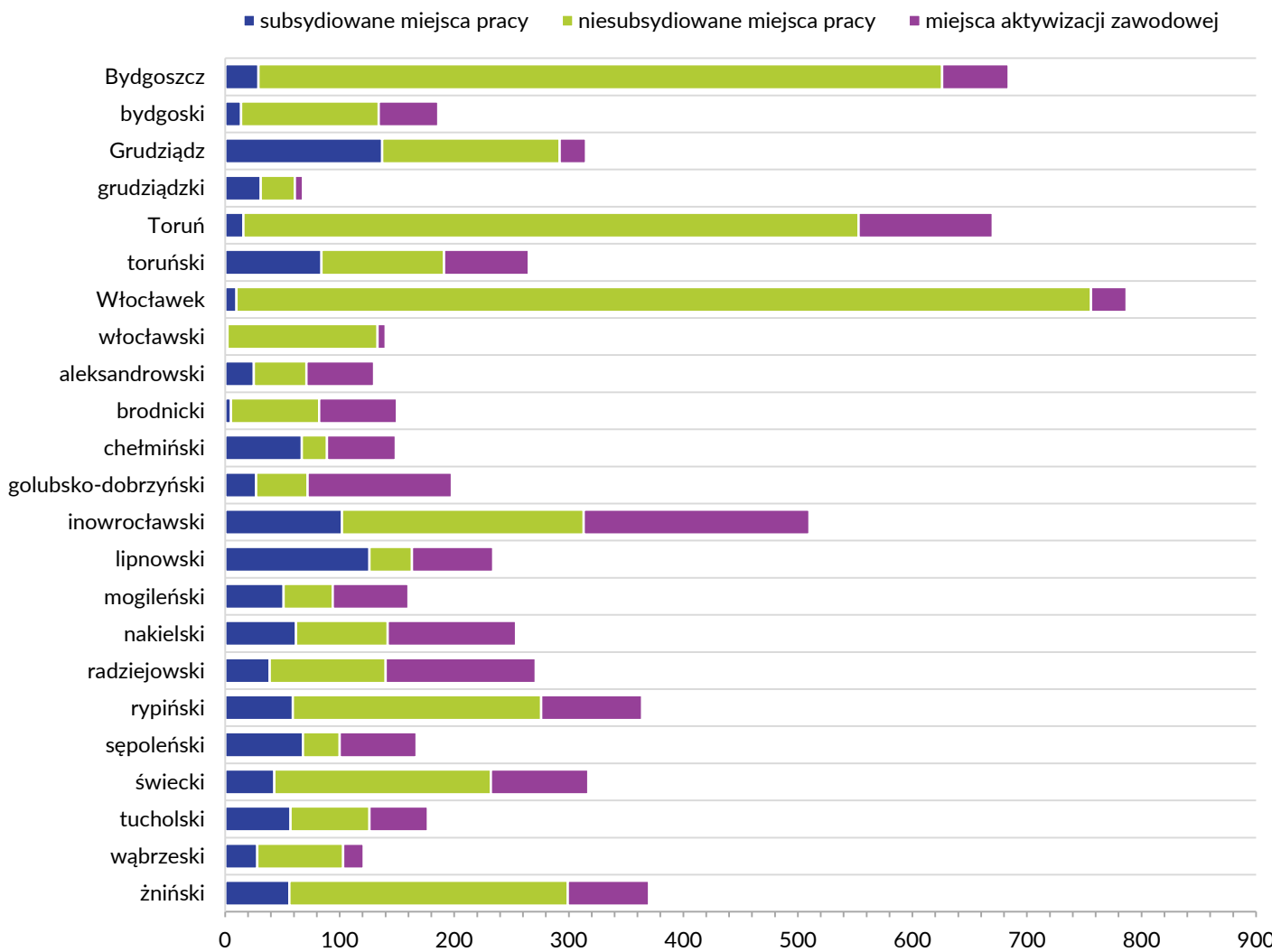


Transport i gospodarka magazynowa

71,8%

# Wolne miejsca pracy i miejsca aktywizacji zawodowej

(styczeń-marzec 2026 r.)



powiaty	subsydiowane miejsca pracy	niesubsydiowane miejsca pracy	miejsca aktywizacji zawodowej
Bydgoszcz	29	597	58
bydgoski	14	120	52
Grudziądz	137	155	23
grudziądzki	31	30	7
Toruń	16	537	117
toruński	84	107	74
Włocławek	10	746	31
włocławski	2	131	7
aleksandrowski	25	46	59
brodnicki	5	77	68
chełmiński	67	22	60
golubsko-dobrzyński	27	45	126
inowrocławski	102	211	197
lipnowski	126	37	71
mogileński	51	43	66
nakielski	62	80	112
radziejowski	39	101	131
rypiński	59	217	88
sępoleński	68	32	67
świecki	43	189	85
tucholski	57	69	51
wąbrzeski	28	75	18
żniński	56	243	71
<b>kujawsko-pomorskie</b>	<b>1138</b>	<b>3910</b>	<b>1639</b>

# Wolne miejsca pracy i miejsca aktywizacji zawodowej

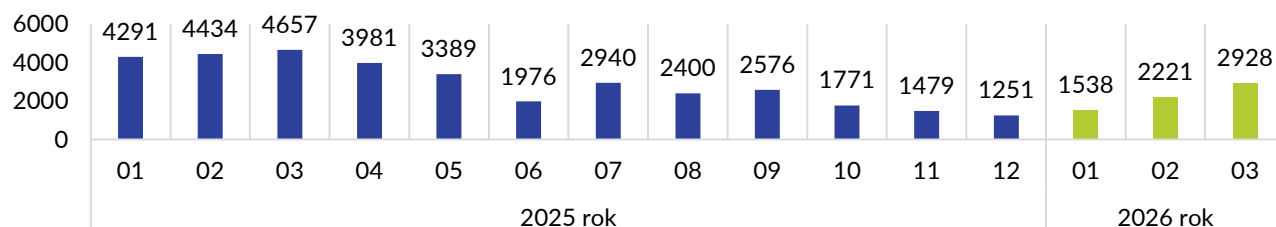
## 2928

m/m: +31,8%

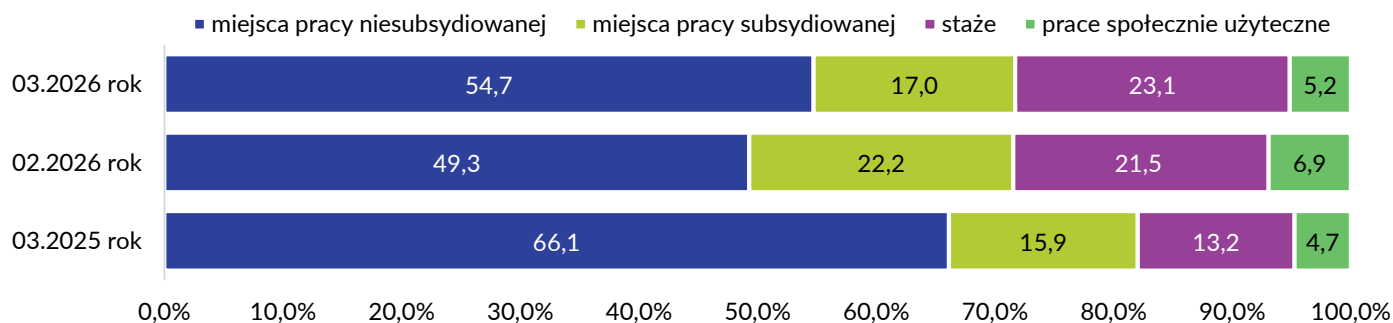
r/r: -37,1%

W marcu 2026 roku pracodawcy w województwie zgłosili łącznie do urzędów pracy 2928 wolnych miejsc pracy i miejsc aktywizacji zawodowej. To o 707 miejsc więcej niż w lutym br., ale o 1729 miejsc mniej niż w marcu 2025 roku. Należy przy tym zaznaczyć, że obserwowany spadek ogólnej liczby zgłoszeń jest częściowo skutkiem zmian legislacyjnych, które zniosły obowiązek przeprowadzania testu rynku pracy dla cudzoziemców, przez co część ofert nie jest już uwzględniana w publicznych rejestrach. Największą aktywność pracodawców odnotowano we Włocławku, skąd pochodziło 313 ofert i z Torunia – 302 oferty. Pozytywnym zjawiskiem jest fakt, że aż 54,7% ofert stanowiły miejsca pracy niesubsydiowanej, co wskazuje na trwałe, rynkowe zapotrzebowanie na pracowników.

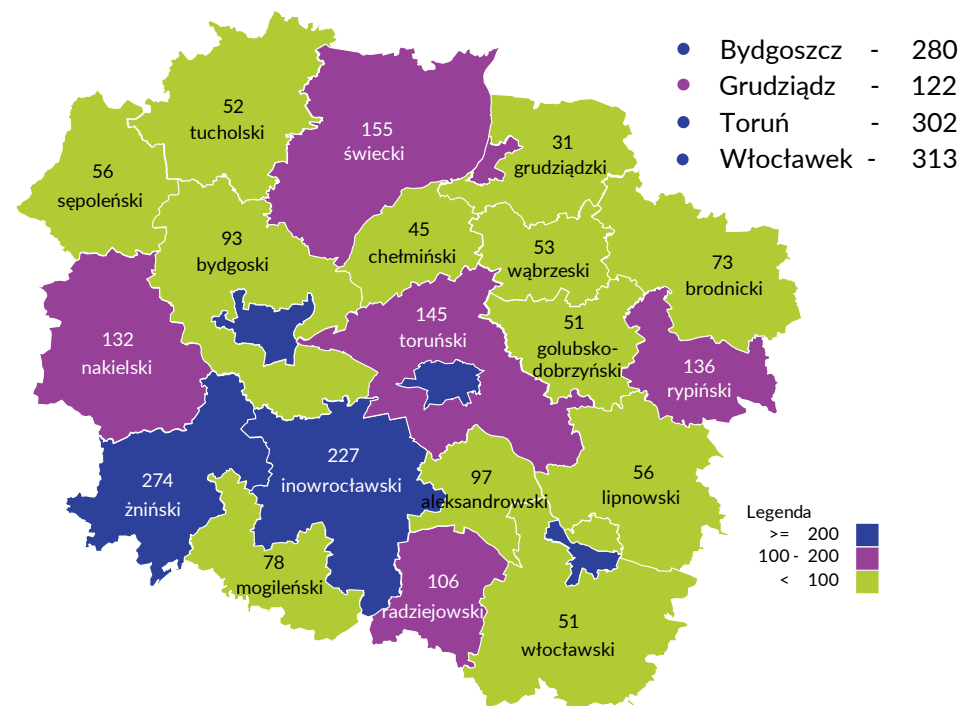
Liczba wolnych miejsc pracy i miejsc aktywizacji zawodowej w województwie kujawsko-pomorskim w marcu 2026 roku



Udział zgłoszonych wolnych miejsc pracy i miejsc aktywizacji zawodowej w województwie kujawsko-pomorskim w marcu 2026 roku



Liczba zgłoszonych wolnych miejsc pracy i miejsc aktywizacji zawodowej w województwie kujawsko-pomorskim w marcu 2026 roku





# Wolne miejsca pracy i miejsca aktywizacji zawodowej według Polskiej Klasyfikacji Działalności

Wolne miejsca pracy i miejsca aktywizacji zawodowej zgłoszone do powiatowych urzędów pracy w marcu 2026 roku pochodziły od pracodawców z sekcji PKD\*:



\*Pozostałe sekcje i działalność niezidentyfikowana – 25,7%

Źródło danych: CeSAR, data pobrania: 16.04.2026 roku

W marcu 2026 roku wśród niesubsydiowanych wolnych miejsc pracy i miejsc aktywizacji zawodowej najwyższy udział miejsc, w omawianych sekcjach PKD, odnotowano w sekcji działalność w zakresie usług administrowania i działalność wspierająca.



# Zgłoszenia dotyczące zwolnień pracowników

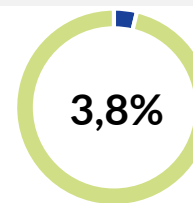
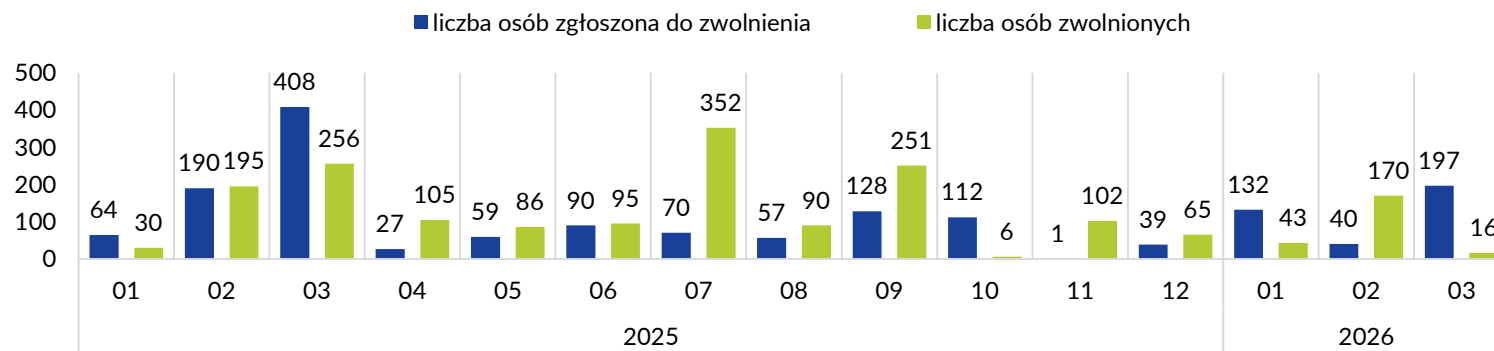


Od początku 2026 roku do urzędów pracy wpłynęło siedem zgłoszeń zwolnień dotyczących 369 pracowników z sekcji PKD - przetwórstwo przemysłowe oraz działalność związana z zakwaterowaniem i usługami gastronomicznymi. W tym samym czasie w wyniku zwolnień grupowych pracę straciło 229 osób, z sekcji przetwórstwo przemysłowe oraz informacja i komunikacja. Dla porównania w okresie od stycznia do marca 2025 roku odnotowano siedem zgłoszeń dotyczących 662 osób, ostatecznie pracę straciło 481 osób.



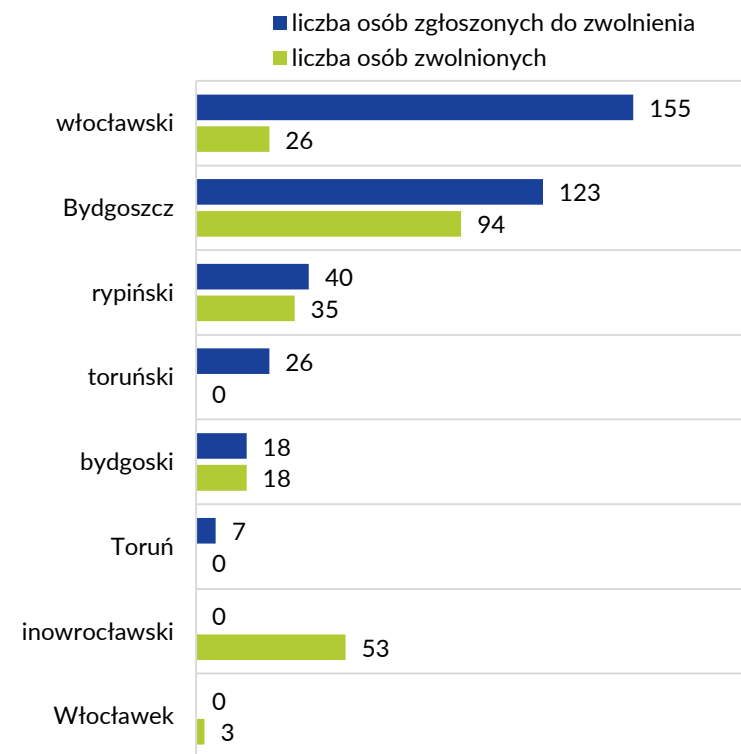
W marcu 2026 roku w województwie kujawsko-pomorskim cztery zakłady zgłosiły zamiar zwolnienia 197 osób z sekcji PKD - przetwórstwo przemysłowe oraz działalność związana z zakwaterowaniem i usługami gastronomicznymi. Jednocześnie w wyniku zwolnień grupowych pracę straciło 16 osób z sekcji przetwórstwo przemysłowe. Dla porównania w marcu 2025 roku zwolniono 256 osób.

Liczba osób zgłoszonych do zwolnienia i zwolnionych w marcu 2026 roku



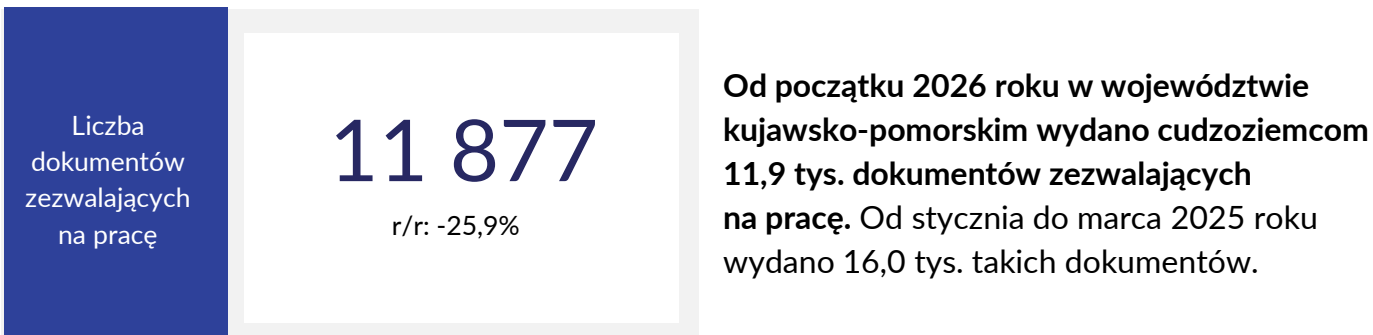
Udział osób zwolnionych z przyczyn zakładu pracy wśród ogółu bezrobotnych

Liczba osób zgłoszonych do zwolnienia i zwolnionych według powiatów w 2026 roku (styczeń-marzec)

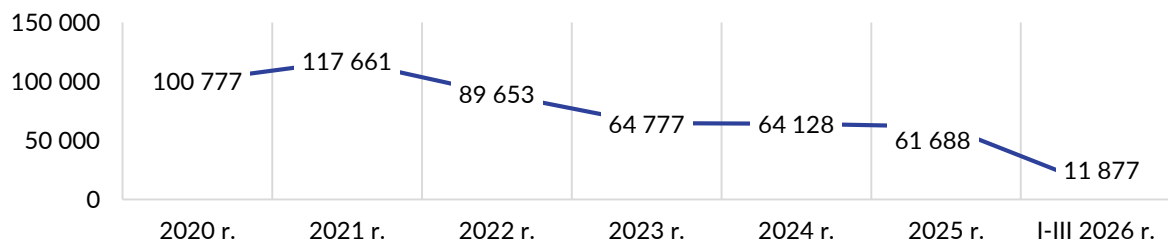


# Dostęp cudzoziemców do rynku pracy

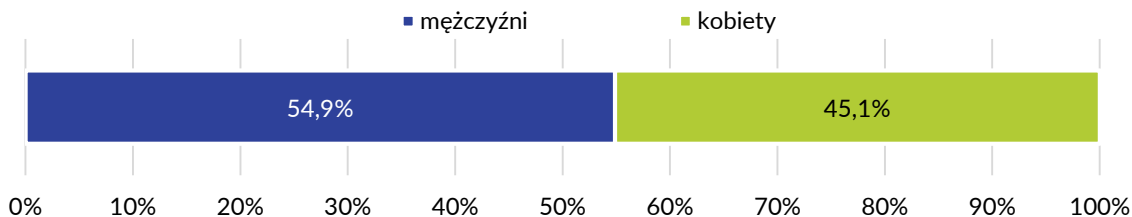
(styczeń-marzec 2026 r.)



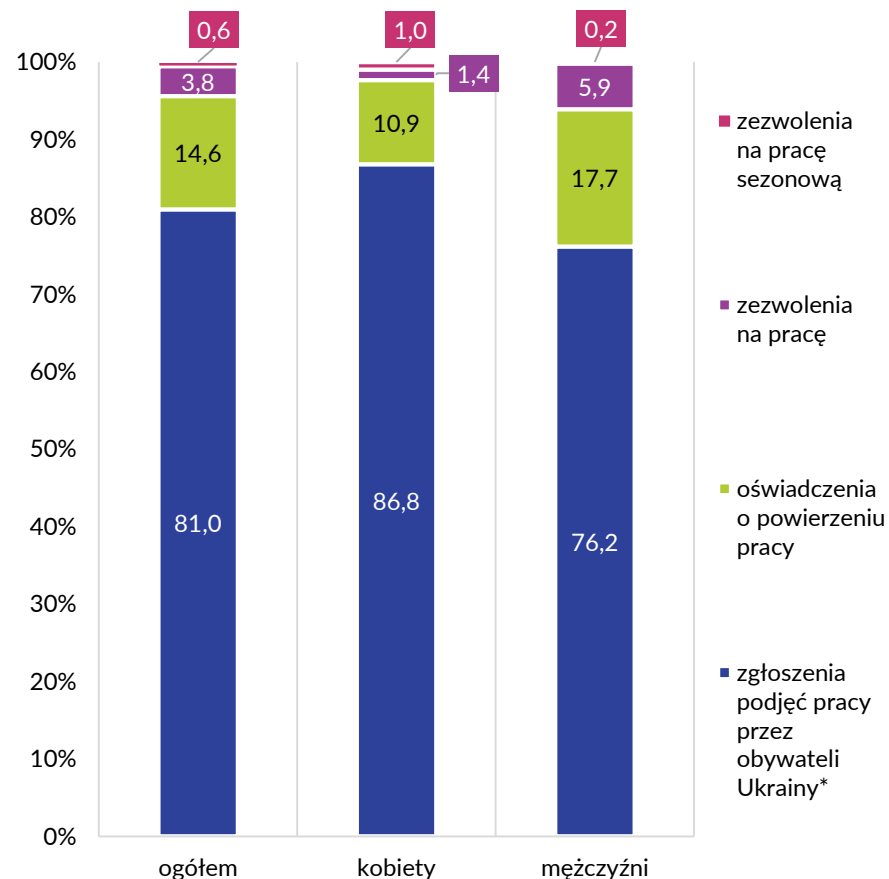
Liczba dokumentów wydanych cudzoziemcom w województwie kujawsko-pomorskim



Odsetek dokumentów wydanych cudzoziemcom według płci



Dokumenty wydane cudzoziemcom w 2026 roku (styczeń-marzec)




\*Rozwiązania wprowadzone na mocy ustawy z dnia 12 marca 2022 roku o pomocy obywatelom Ukrainy w związku z konfliktem zbrojnym na terytorium tego państwa, dotyczą tylko obywateli Ukrainy i ich rodzin.


# Dostęp obywateli Ukrainy do rynku pracy

Liczba  
powiadomień  
o podjęciu  
pracy

9618

(Polska 269,6 tys. podjęć)

 51,6% (4967)


 48,4% (4651)


Od stycznia do marca 2026 roku pracodawcy zgłosili 9,6 tys. podjęć pracy przez obywateli Ukrainy (80,9% stanowiły umowy zlecenia oraz umowy o świadczenie usług). Łącznie w okresie I-III 2026 roku, na terenie województwa wydano 10,3 tys. dokumentów zezwalających na pracę obywatelom Ukrainy (w całym 2025 roku było to 40,1 tys. dokumentów).

Liczba  
osób  
zarejestrowanych

385

(Polska 9,5 tys. rejestracji)

 87,0% (335)

 13,0% (50)

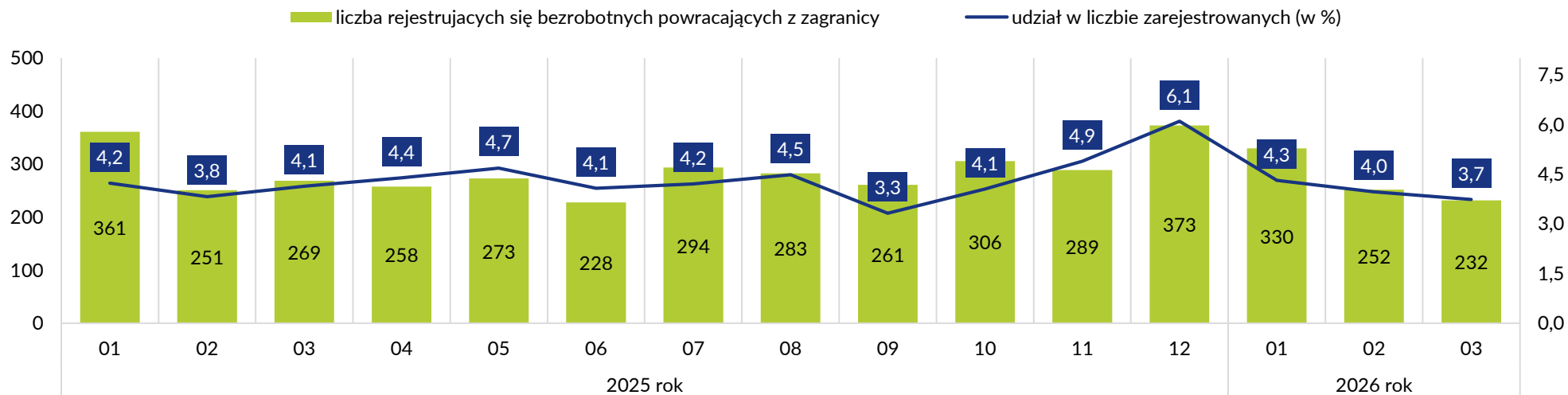
W tym samym czasie w urzędach pracy na terenie województwa dokonano 385 rejestracji obywateli Ukrainy (92,7% stanowiły rejestracje osób bezrobotnych, 7,3% - osób poszukujących pracy). Najwięcej rejestracji obywateli Ukrainy dokonano w Bydgoszczy (151 osób) i Toruniu (50 osób). W okresie styczeń-marzec 2025 roku dokonano 317 rejestracji (łącznie w 2025 roku - 1135 rejestracji).

Powiadomienia pracodawców o podjęciu pracy przez obywateli Ukrainy w 2026 roku (styczeń-marzec)

Bydgoszcz	4831
Toruń	1410
Włocławek	995
bydgoski	403
toruński	385
świecki	371
brodnicki	144
inowrocławski	144
chełmiński	129
Grudziądz	122
lipnowski	102
żniński	97
nakielski	92
tucholski	89
mogileński	70
golubsko-dobrzyński	51
aleksandrowski	44
radziejowski	42
sępoleński	36
włocławski	27
rypiński	21
grudziądzki	7
wąbrzeski	6

# Powracający po pracy za granicą

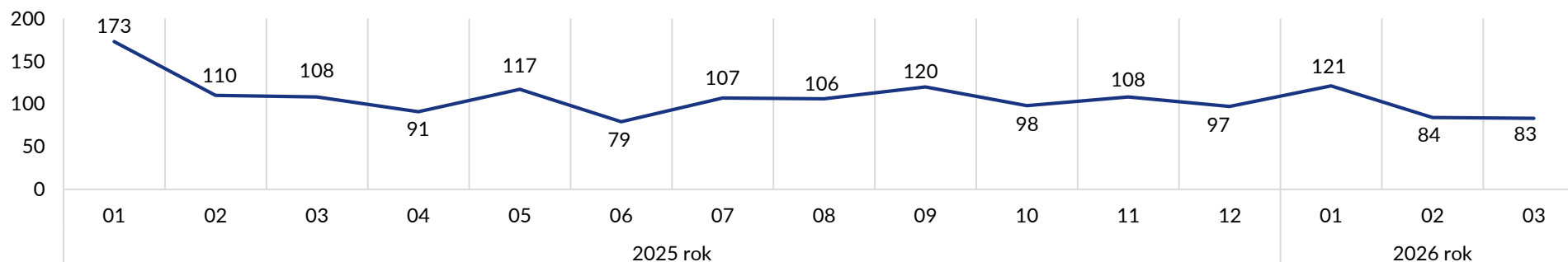
W marcu 2026 roku w województwie kujawsko-pomorskim liczba osób powracających po pracy za granicą, które zarejestrowały się jako bezrobotne, zmniejszyła się o 20 osób w ujęciu miesięcznym. Osoby te stanowiły 3,7% ogólnego napływu do bezrobocia w regionie.



**232**

m/m: -7,9%  
r/r: -13,8%

Wojewódzki Urząd Pracy w Toruniu przyjął 83 wnioski o zasiłek dla bezrobotnych w Polsce na podstawie okresów przepracowanych w innych państwach członkowskich UE. To 25 wniosków mniej niż w marcu 2025 roku.



**83**

m/m: -1,2%  
r/r: -23,1%

# Projekt własny WUP w Toruniu „Kierunek-Integracja”



## CEL PROJEKTU

Celem projektu jest wsparcie integracji zawodowej cudzoziemców na kujawsko-pomorskim rynku pracy. Projekt kierujemy do dorosłych obywateli państw trzecich, którzy legalnie przebywają w Polsce oraz mieszkają, pracują lub uczą się w województwie kujawsko-pomorskim i nie prowadzą działalności gospodarczej.



## NABÓR DO PROJEKTU

Rekrutacja do projektu ruszyła w marcu 2024 roku. Otrzymaliśmy 470 zgłoszeń od kandydatów. Wsparciem objęliśmy 305 osób. 106 uczestników zakończyło już udział w projekcie.



## REALIZOWANE FORMY WSPARCIA

Największą grupę wśród osób biorących udział w projekcie stanowią obywatele Ukrainy (87,2%). 66,5% uczestników to osoby objęte ochroną czasową w związku z agresją Federacji Rosyjskiej na Ukrainę. W projekcie przeważają kobiety (80,8%). Większość osób ma wyższe wykształcenie, najczęściej w dziedzinach takich jak ekonomia, pedagogika, psychologia, prawo czy medycyna. Ponad połowa uczestników to osoby pracujące. Każdy uczestnik projektu został objęty doradztwem zawodowym i asystą międzykulturową: 151 osób skorzystało z porad prawnych, 71 osób zostało objętych wsparciem psychologicznym, 20 osób skierowaliśmy na staże zawodowe. Zorganizowaliśmy 119 różnych kursów i szkoleń zawodowych w obszarze m.in. finansów, informatyki, stylu życia, zdrowia i medycyny, języków obcych i biznesu. Wsparciem szkoleniowym objęliśmy 213 osób. Kontynuowaliśmy realizację zajęć języka polskiego na różnych poziomach zaawansowania. Nauka odbywa się w formie zajęć grupowych oraz konsultacji indywidualnych. Zajęcia są prowadzone przez zatrudnionych przez WUP w Toruniu asystentów do spraw wsparcia językowego.



## WARTOŚĆ PROJEKTU

Całkowita wartość projektu: 5 133 243,47 zł.

W marcu 2026 roku Instytucja Zarządzająca programem regionalnym Fundusze Europejskie dla Kujaw i Pomorza pozytywnie oceniła wniosek o dofinansowanie projektu „Kierunek – Integracja II”, co daje szansę na kontynuację wsparcia dla cudzoziemców w ramach kolejnej edycji projektu (planowany okres realizacji: 01.01.2027-31.07.2028).



## CEL PROJEKTU

Celem projektu jest podniesienie kompetencji i kwalifikacji zawodowych osób dorosłych zamieszkujących, pracujących lub uczących się w województwie kujawsko-pomorskim, które z własnej inicjatywy decydują się na skorzystanie z oferowanego wsparcia.



## NABÓR DO PROJEKTU

Według stanu na dzień 31.03.2026 roku 3569 uczestników zapisało się na 5734 usługi rozwojowe. Najwięcej zapisów nastąpiło w ramach kategorii: języki (1068 usług), zdrowie i medycyna (977 usług), styl życia (633 usługi), prawo jazdy (523 usługi) i techniczne (506 usług).

W marcu 2026 r. odbyły się trzy nabory, w ramach których zrekrutowano kolejnych 1913 uczestników oraz 101 osób z niepełnosprawnościami.



## USŁUGI ROZWOJOWE

Umożliwiamy uczestnikom korzystanie z dofinansowanych usług rozwojowych, w tym szkoleń, kursów oraz studiów podyplomowych dostępnych w Bazie Usług Rozwojowych Polskiej Agencji Rozwoju Przedsiębiorczości.

Wsparcie w zakresie dofinansowania usług rozwojowych poprzedzone jest doradztwem edukacyjno-zawodowym, co w praktyce oznacza, iż każdy uczestnik projektu zostaje objęty takim doradztwem, w efekcie czego tworzony jest Indywidualny Plan Rozwoju lub Bilans Kompetencji.

W okresie realizacji projektu, doradztwem zostało objętych 3558 osób (2109 kobiet i 1449 mężczyzn), w tym 181 osób z niepełnosprawnościami. Przeprowadzono również 400 usług doradztwa edukacyjno-zawodowego.



## WARTOŚĆ PROJEKTU

Biuro Obsługi Klienta zawarło 3908 umów z uczestnikami projektu. Łącznie zawarte umowy i aneksy opiewają na kwotę 23 185 973 zł. Brokerzy informacji zaangażowani byli m.in. w proces podpisywania umów ramowych oraz obsługę usługodawców, co zaowocowało podpisaniem dotychczas 728 umów z usługodawcami z całej Polski. Całkowita wartość projektu: 123 886 876,86 zł.



## CEL PROJEKTU

Celem projektu jest stworzenie w województwie kujawsko-pomorskim solidnych podstaw systemowych, które pomogą rozwijać doradztwo zawodowe i wspierać młodzież w podejmowaniu bardziej świadomych, trafnych decyzji dotyczących przyszłej kariery.

Projekt jest realizowany w partnerstwie z 52 jednostkami samorządu terytorialnego województwa kujawsko-pomorskiego. Łącznie w przedsięwzięciu uczestniczyć będzie:

- 110 szkół publicznych kształcenia ogólnego z wyłączeniem szkół kształcenia specjalnego i dla dorosłych,
- 120 szkolnych doradców zawodowych, wychowawców i pedagogów,
- 6000 uczniów i uczennic.

W marcu 2026 roku zorganizowano dwudniowe szkolenia dla szkolnych doradców zawodowych, wychowawców oraz pedagogów szkolnych pt. „Doskonalenie kompetencji w zakresie wykorzystania narzędzi dydaktycznych w realizacji doradztwa zawodowego”. Miały one charakter praktycznych warsztatów, które umożliwiły nauczycielom bezpośrednią pracę z zakupionymi w projekcie narzędziami doradczymi, sprawdzenie ich funkcjonalności oraz poznanie sposobów wykorzystania podczas zajęć z uczniami. W szkoleniach uczestniczyło 59 nauczycieli reprezentujących 55 szkół biorących udział w projekcie. W tym samym czasie kontynuowano rekrutację uczniów i jednocześnie rozpoczęto działania skierowane do tej grupy. Projekt rozpoczęło 735 uczniów (383 kobiety i 352 mężczyzn). W zajęciach grupowych prowadzonych przez doradców WUP w Toruniu uczestniczyło 572 uczniów z 19 szkół, natomiast w zajęciach grupowych realizowanych przez szkolnych doradców zawodowych udział wzięło 238 uczniów z 6 szkół. Dodatkowo 10 uczniów rozpoczęło indywidualne konsultacje, z czego 7 już je zakończyło. Ponadto 151 uczniów otrzymało dostęp do indywidualnego badania skłonności zawodowych.

Całkowita wartość projektu: 5 224 534,47 zł



## UCZESTNICY PROJEKTU



## DZIAŁANIA W PROJEKCIE



## WARTOŚĆ PROJEKTU





## PROJEKT

Według stanu w końcu marca 2026 roku Wojewódzki Urząd Pracy w Toruniu nadzorował realizację 42 projektów realizowanych w ramach Programu Operacyjnego Fundusze Europejskie dla Kujaw i Pomorza, Priorytet 8 Fundusze Europejskie na wsparcie w obszarze rynku pracy, edukacji i włączenia społecznego. W projektach zaplanowano wsparcie dla 3210 osób bezrobotnych; 540 osób młodych od 15 roku życia, kwalifikujących się do wsparcia przez Ochotnicze Hufce Pracy; 2015 osób znajdujących się w niekorzystnej sytuacji na rynku pracy oraz 585 osób objętych wsparciem z zakresu outplacementu, mającym na celu pomoc w ponownym wejściu na rynek pracy.



## REALIZACJA

Ponadto realizowane są 4 projekty, w ramach których wsparciem objęto 22 pracodawców w zakresie poprawy środowiska pracy oraz 811 pracowników w ramach działań ukierunkowanych na poprawę warunków środowiska pracy. Również realizowany był projekt, w ramach którego zaplanowano wsparcie w postaci usług rozwojowych dla 5984 pracowników i 1205 przedsiębiorstw z sektora mikro, małych, średnich oraz dużych przedsiębiorstw a także innych podmiotów. Dodatkowo realizowane były 3 projekty dotyczące wsparcia budowania zdolności partnerów społecznych.



WOJEWÓDZKI  
URZĄD PRACY  
W TORUNIU

Informacja miesięczna o sytuacji na rynku pracy województwa kujawsko-pomorskiego została opracowana na podstawie danych GUS, sprawozdania MRPiPS-01 o rynku pracy oraz danych z Centralnego Systemu Analityczno-Raportowego (CeSAR).

Publikacje na temat rynku pracy znajdują się na stronie:  
<https://wuptorun.praca.gov.pl/rynek-pracy/publikacje/>  
Statystyki dotyczące rynku pracy znajdują się na stronie:  
<https://wuptorun.praca.gov.pl/statystyki-i-analizy-urzedu>

Przy publikowaniu danych WUP w Toruniu  
prosimy o podanie źródła.



ul. Szosa Chełmińska 30/32  
87-100 Toruń



wup@wup.torun.pl



56 66 93 900



@wuptorun